México cómo vamos

Crecimiento económico

Economía se contrae (-)0.6% en el 1T2026, menos de lo anticipado

El comercio al por menor presenta su mayor caída en 5 años

22 de mayo de 2026

mexicocomovamos.mx

México cómo vamos

Economía se contrae (-)0.6% en el 1T2026, menos de lo anticipado

El comercio al por menor presenta su mayor caída en 5 años

México se aleja de la Meta 1 del Plan México, estamos en la posición 15 de economías (FMI). En el 1T2026 el PIB presentó una contracción trimestral de (-)0.6% respecto al cierre de 2025, menor a la estimación oportuna (-0.8%). En su comparación anual creció 0.4% respecto al 1T2025, avance mayor al estimado (0.2%). Ante el bajo desempeño de la economía, el PIB per cápita también disminuyó y se encuentra en niveles similares a los de 2016.

- La tasa de crecimiento anual en el primer trimestre de 2026 (1T2026) fue de 0.4%, mayor a la estimación oportuna del Producto Interno Bruto (PIB) publicada el 30 de abril de 2026 (0.2%). El Semáforo de crecimiento nacional se encuentra en naranja.
- En el 1T2026 se observa una tasa trimestral de (-)0.6%, caída menor a la estimación oportuna del INEGI (-0.8). Tras la fuerte contracción de (-)1.1% trimestral en el 4T2024, la economía registró una recuperación moderada en 2025, con avances de 0.6% en el primer trimestre, 0.3% en el segundo y 0.7% en el cuarto, aunque con una ligera caída de (-)0.1% en el tercero. La contracción del 1T2026, la más profunda desde finales de 2024, confirma un entorno de debilidad económica.
- La caída trimestral fue generalizada por sectores. Destaca la contracción en el sector de la *construcción* (-2.2%) e *industrias manufactureras* (-0.8%). En las actividades terciarias, el *comercio al por menor* presentó su caída más profunda en cinco años, de (-)1.3% frente al 4T2025.
- Para alcanzar una recuperación de los ingresos promedio de los habitantes de México se requiere un crecimiento económico que por lo menos compense el crecimiento demográfico. El PIB per cápita de México aún no se recupera y se encuentra en niveles cercanos a los de 2016.
- **¿Cómo vamos con la Meta 1 del Plan México, estar entre las 10 economías más grandes del mundo?** Entre 2024 y 2025, México descendió al lugar 15, desde la posición 13 (FMI). De acuerdo con las Perspectivas de la economía global del FMI de abril de 2026, Brasil, que se encuentra en la posición 11, se estima crecerá 1.9% anual en 2026, superior al 1.6% anual estimado para México.
- Para retomar un crecimiento positivo y sostenido es necesario:
    - En el ámbito nacional, la seguridad pública es indispensable para el crecimiento sostenido y compartido. Además, se requiere que el Plan México se traduzca en mayor inversión mediante proyectos con esquemas mixtos público-privado, que fortalezcan las capacidades productivas de largo plazo, especialmente en generación eléctrica. Las acciones inmediatas para la inversión, anunciadas el 4 de mayo, son un buen comienzo para aumentar la certidumbre a la inversión privada.

En los siguientes trimestres su implementación será crucial para salir del entorno de bajo crecimiento económico.

- En el plano internacional, una revisión exitosa del T-MEC será determinante para impulsar el dinamismo de la economía mexicana integrada a las cadenas de valor de Norteamérica.

- Las actividades primarias y terciarias mostraron crecimiento anual respecto al 1T2025, con incrementos de 0.3% y 1.1%, respectivamente, mientras que las secundarias presentan una caída de (-)1.1%. En su comparación trimestral, los tres tipos de actividades cayeron. Las primarias retrocedieron (-)1.7%, las primarias (-)1.0% y las terciarias (-)0.4.

- La contracción de las actividades terciarias es la más profunda en comercio y servicios desde el 3T2021 (-1.3%). A diferencia de 2021, cuando la reforma al *outsourcing* implicó una recomposición sectorial, la contracción actual se explica por la caída de (-)1.3% del comercio al por menor, producto del debilitamiento del consumo privado, lo que hace urgente dinamizar la generación de empleo de calidad para fortalecer los ingresos de los hogares.

- Al interior de la economía de nuestro país, **14 de los 20 sectores mostraron una tasa de crecimiento anual positiva**, destacando *servicios de esparcimiento culturales y deportivos* (5.4%), *actividades legislativas, gubernamentales y de impartición de justicia* (5.4%) y *servicios de salud y de asistencia social* (3.3%).

- Por otro lado, de entre los **seis sectores que muestran una disminución anual**, los de las mayores caídas fueron *servicios profesionales, científicos y técnicos* (-3.5%), *servicios de alojamiento temporal y de preparación de alimentos y bebidas* (-3.2%), e *industrias manufactureras* (-1.9%). Este último representa más del 20% del PIB.

- De los seis sectores que concentran la mayor parte de la economía mexicana (62.8% del PIB), únicamente cuatro reportaron crecimiento anual: *comercio al por mayor*, *servicios inmobiliarios*, *comercio al por menor* y *transportes, correos y almacenamiento.* Por su parte, *industrias manufactureras* y *construcción* presentaron caídas anuales.

Desempeño económico al 1er trimestre de 2026

La economía mexicana presentó un crecimiento anual de 0.4% en el primer trimestre de 2026 (1T2026). Esta cifra se encontró por encima de la **estimación oportuna** del INEGI en abril de 2026 (0.2%).

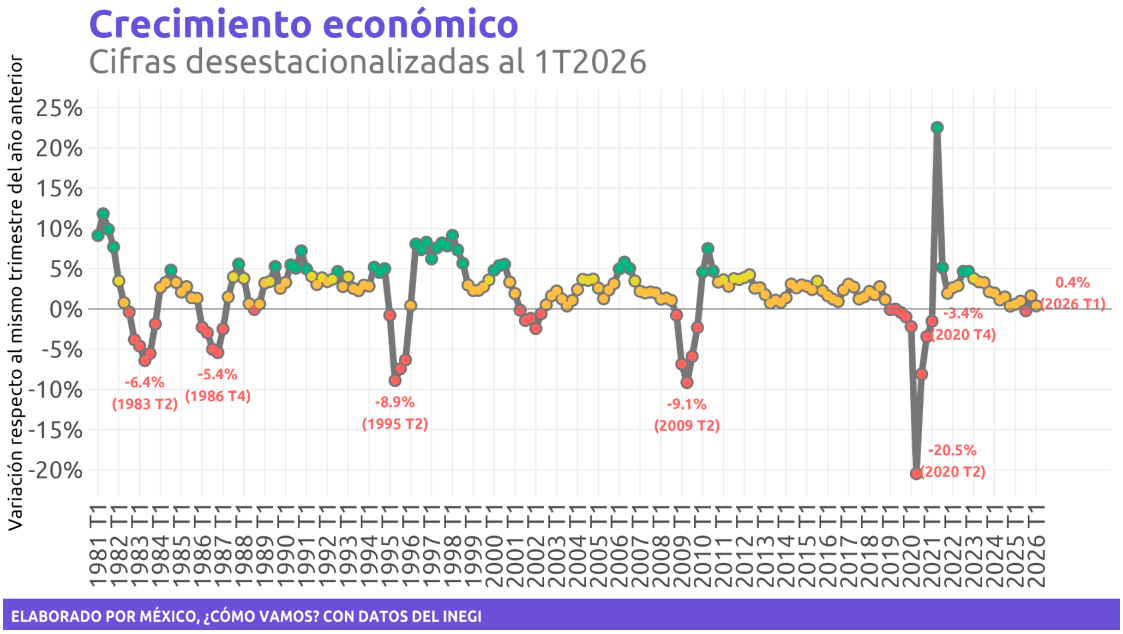

En el 1T2026 el PIB de México mostró **una caída trimestral de (-)0.6%**, menor a la de la **estimación oportuna** (-0.8%). Esta es la caída trimestral más profunda desde el 4T2024 (-1.1%). Posteriormente, la economía registró una recuperación moderada en 2025, con avances de 0.6% en el primer trimestre, 0.3% en el segundo y 0.7% en el cuarto, aunque con una ligera caída de (-)0.1% en el tercero.

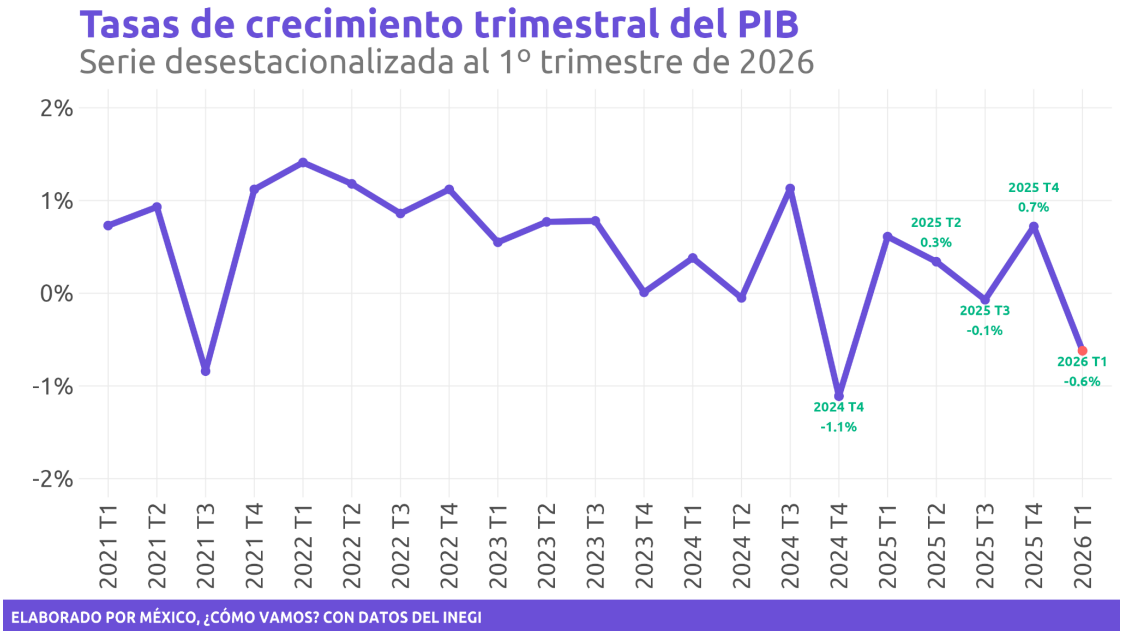

Con el dato observado al 1T2026, el PIB es 5.3% superior al observado en el 3T2018, último pico previo a la pandemia.

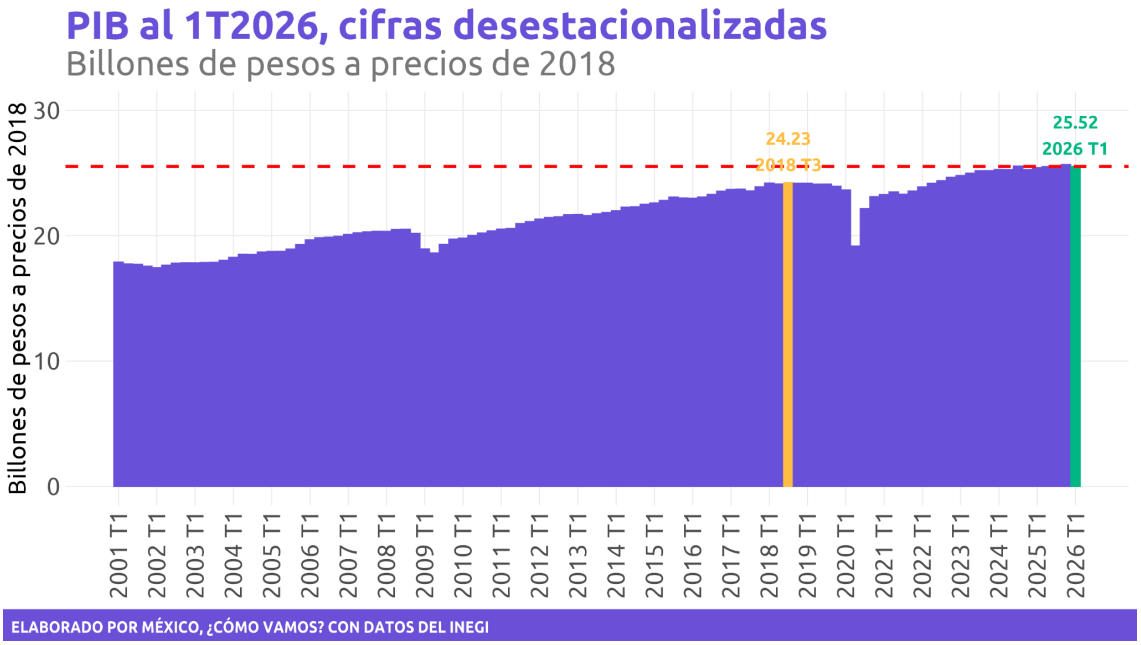

De acuerdo con los datos revisados del INEGI, **el PIB alcanzó un nivel máximo histórico en el 4T2025**.

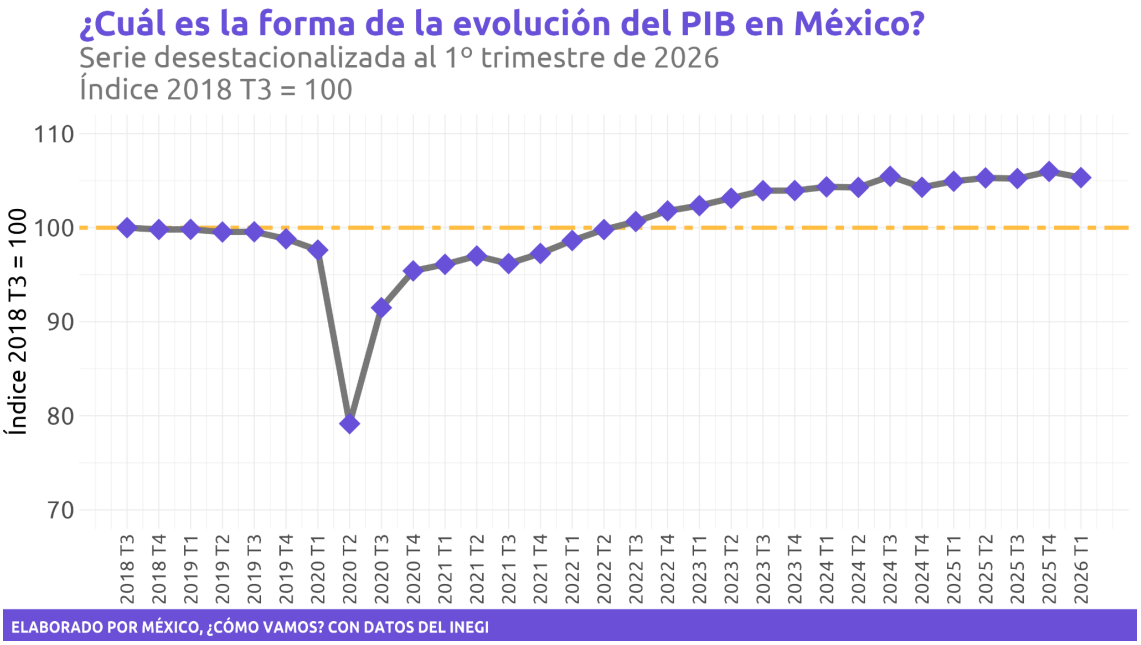

En los primeros meses de 2026, el PIB per cápita se encuentra en niveles similares a los observados en 2016 y presenta una disminución respecto a 2025, ya que el crecimiento económico no fue suficiente para compensar el crecimiento demográfico.

PIB per cápita

Serie desestacionalizada al 1º trimestre de 2026
Proyecciones de población de CONAPO

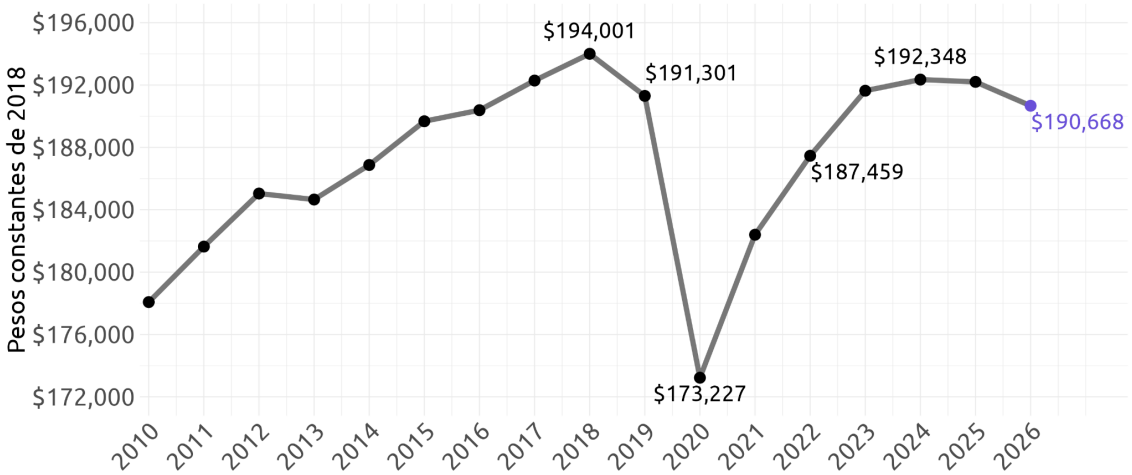

ELABORADO POR MÉXICO, ¿CÓMO VAMOS? CON DATOS DEL INEGI

Al desagregar por actividad económica, todas las actividades presentan un retroceso trimestral, mientras que las primarias y terciarias aumentaron en términos anuales (0.3% y 1.1%, respectivamente).

Producto Interno Bruto

Primer trimestre de 2026

México cómo vamos

	Tasa trimestral	Tasa anual	Peso en la act. eco. total
PIB total	-0.6%	0.4%	
Actividades primarias	-1.7%	0.3%	3.6%
Actividades secundarias	-1.0%	-1.1%	32.2%
Actividades terciarias	-0.4%	1.1%	64.3%

*Los pesos están calculados con el PIB observado al 1T2026.

ELABORADO POR MÉXICO, ¿CÓMO VAMOS? CON DATOS DEL INEGI.

Las **actividades terciarias**, que incluyen los sectores de *comercio*, *transportes*, *información en medios masivos*, *corporativos* y todos los servicios, muestran un avance de 1.1% en su comparación respecto a 1T2025, pero cayeron (-)0.4% respecto al 4T2025. Es importante que se observen avances en estas, pues concentran el **64% de la economía de nuestro país**.

La contracción de las actividades terciarias es la más profunda desde el 3T2021 (-1.3%). A diferencia de 2021, cuando la reforma al *outsourcing* implicó una recomposición sectorial, la contracción actual se explica por la caída de (-)1.3% del comercio al por menor, producto del debilitamiento del consumo privado, lo que hace urgente dinamizar la generación de empleo de calidad para fortalecer los ingresos de los hogares.

Por otro lado, las **actividades secundarias** (*manufacturas*, *construcción*, *minería* y *energía eléctrica, agua y gas*) tuvieron una caída de (-)1.1% anual y 1.0% trimestral. Estas actividades representan alrededor de un tercio del PIB.

¿Cuál es la forma de la recuperación del PIB en México por actividad económica?
Serie desestacionalizada al 1º trimestre de 2026.
Índice 2019 T4 = 100

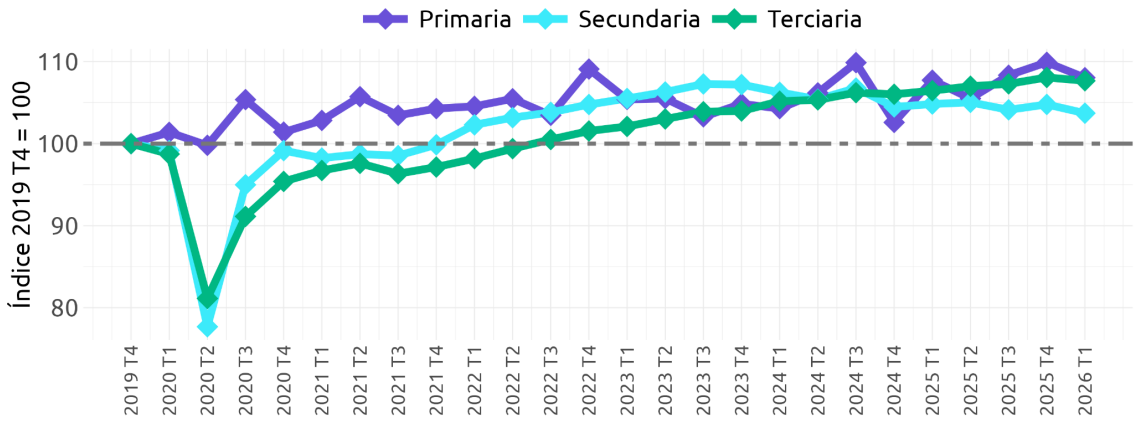

ELABORADO POR MÉXICO, ¿CÓMO VAMOS? CON DATOS DEL INEGI

Se requieren políticas que impulsen el crecimiento económico. En el ámbito nacional, la seguridad pública es indispensable para el crecimiento sostenido y compartido. Además, se requiere que el Plan México se traduzca en mayor inversión mediante proyectos con esquemas mixtos público-privado, que fortalezcan las capacidades productivas de largo plazo, especialmente en generación eléctrica.

Las acciones inmediatas para la inversión, anunciadas el 4 de mayo, son un buen comienzo para aumentar la certidumbre a la inversión privada. En los siguientes trimestres su implementación será crucial para salir del entorno de bajo crecimiento económico.

Asimismo, es indispensable impulsar una política nacional de investigación y desarrollo, en coordinación con el sector privado, para detonar el crecimiento en la productividad laboral, que se mantiene en niveles similares a los de 2009.

En el plano internacional, una revisión exitosa del T-MEC será determinante para impulsar el dinamismo de la economía mexicana integrada a las cadenas de valor de Norteamérica.

¿Cómo vamos con la Meta 1 del Plan México | Estar entre las 10 primeras economías del mundo?

La Meta 1 del Plan México propone posicionar a nuestro país en el top 10 del mundo. De 2024 a 2025, México descendió al lugar 15, desde la posición 13 (FMI). De acuerdo con las Perspectivas de la economía global del FMI de abril de 2026, Brasil, que se encuentra en la posición 11, crecerá 1.9% anual en 2026, superior al 1.6% anual estimado para México.

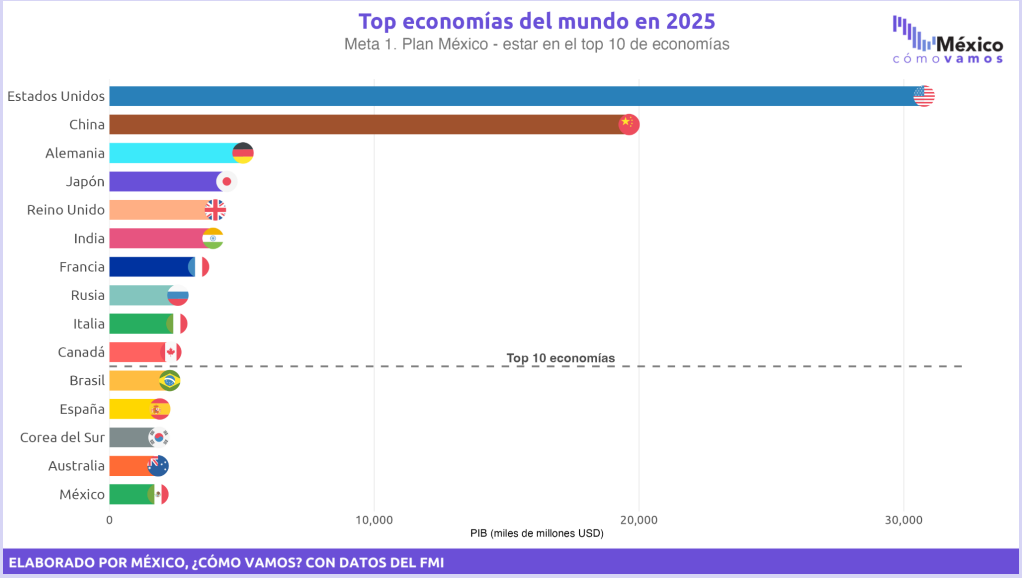

En 2026, el sector energético debe ser una prioridad. Por su naturaleza transversal, es indispensable para todas las actividades económicas, y, en particular, para atraer industrias intensivas en energía de alto valor agregado, como las relacionadas con las Tecnologías de la Información y Comunicación (TICs).

Las 8 acciones de corto plazo para incentivar la inversión que se anunciaron este mes

1. Energía: generación y almacenamiento con inversión privada y mixta.
2. Certeza jurídica en la aplicación de la norma fiscal, refrendo a la no-retroactividad (SAT).
3. Autorización inmediata de inversiones:
    a. Polos de Desarrollo para el Bienestar
    b. Inversiones mayores a 2,000 mdp
    c. Sectores prioritarios - electrónicos, tecnológico, automotriz, energía, químico, textil.
4. Infraestructura carretera vía Banobras.
5. Homologación y digitalización de trámites federales/estatales/municipales.
6. Ventanilla única de comercio exterior.
7. Reducción de trámites en Cofepris.
8. Acompañamiento de la Secretaría de Anticorrupción y Buen Gobierno.

Evolución de los 20 sectores económicos

La tasa de crecimiento del Producto Interno Bruto (PIB) nos muestra la tendencia general de la producción en México y su capacidad para crecer; no obstante, es necesario conocer el desempeño observado al interior de los **sectores** para entender la actividad económica durante estos meses, caracterizada por un **desempeño asimétrico** entre las actividades realizadas en el país.

Para impulsar un crecimiento suficiente y sostenido, **es fundamental tener información sobre la evolución de cada sector que conforma la economía** y así, enfocar estrategias que impulsen a las áreas más rezagadas.

México divide sus actividades económicas en **20 sectores** de acuerdo con el Sistema de Clasificación Industrial de América del Norte (SCIAN).

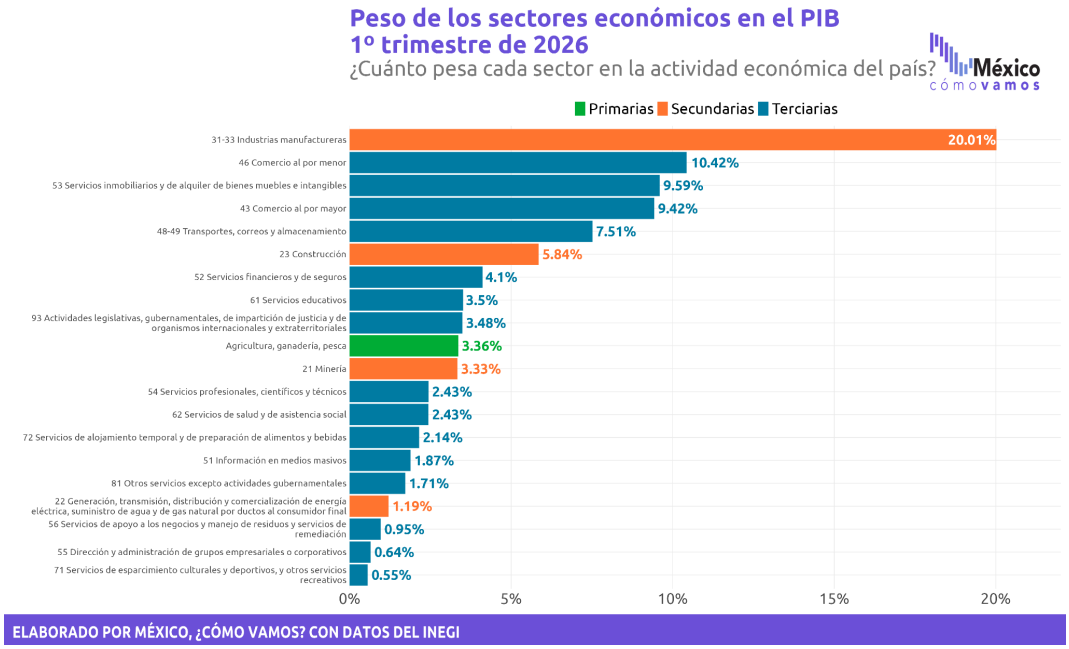

De los 20 sectores económicos, seis mostraron una caída anual en el 1T2026:

- *Servicios profesionales, científicos y técnicos* (-3.5%)
- *Servicios de alojamiento temporal y de preparación de alimentos y bebidas* (-3.2%)
- Industrias manufactureras (-1.9%), sector que representa más de una quinta parte de la economía
- *Dirección y administración de grupos empresariales o corporativos* (-0.7%)
- *Construcción* (-0.4%), que tiene un peso de 5.84% en la economía.
- *Generación, transmisión, distribución y comercialización de energía eléctrica* (-0.1%)

Crecimiento anual por sector económico

1º trimestre de 2025 vs 1º trimestre de 2026

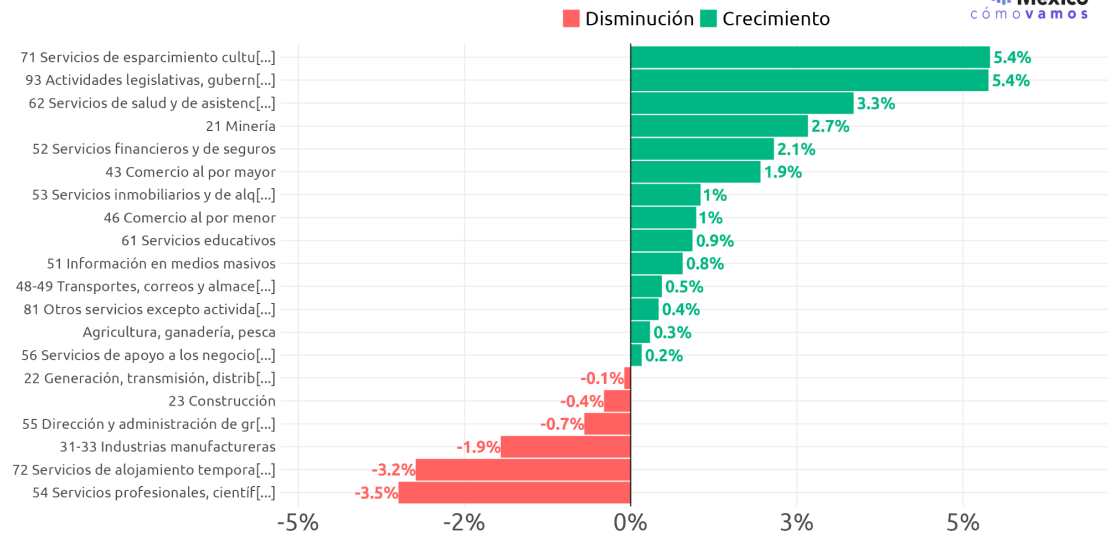

Aunque la economía mexicana es diversa, **seis de los 20 sectores concentran el 62.8%** de su totalidad: *industrias manufactureras*, c*omercio al por menor, servicios inmobiliarios*, *comercio al por mayor*, *transportes y almacenamiento* y la industria de la *construcción*.

De los seis sectores con más peso en la economía, cuatro mostraron un aumento anual y el resto una caída. De estos, solo el *comercio al por mayor* está entre los seis sectores con mayor crecimiento.

Cambio anual por sector económico

Estos seis sectores representan el 62.8% de la economía.
1º trimestre de 2025 vs 1º trimestre de 2026

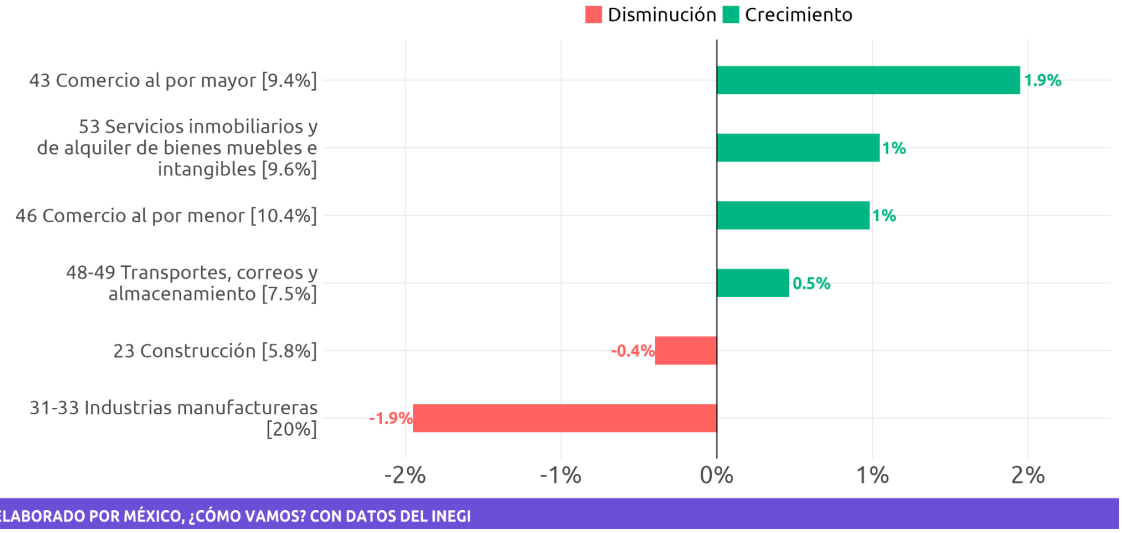

Casi 40% del PIB está concentrado en actividades ligadas a las cadenas de valor, como las *industrias manufactureras*, el *comercio al por mayor* y *transporte y almacenamiento*; sin embargo, al 1T2026 persiste la debilidad de la industria manufacturera, que fue el único sector ligado a las cadenas de valor que registró una caída anual.

Dos de los cuatro sectores de las actividades secundarias (*manufacturas*, *construcción*, *minería* y *energía eléctrica, agua y gas*) mostraron una contracción respecto a 2025. Las *industrias manufactureras* (20.01% del PIB) disminuyeron (-)0.8% respecto al 4T2025 y acumulan dos años consecutivos de contracción, mientras que el sector de la *construcción* (5.84% del PIB) se contrajo (-)2.2% en su comparación trimestral.

Un dato importante a resaltar es la caída del sector de *comercio al por menor*, que registró su mayor caída trimestral en los últimos cinco años (-1.3%).

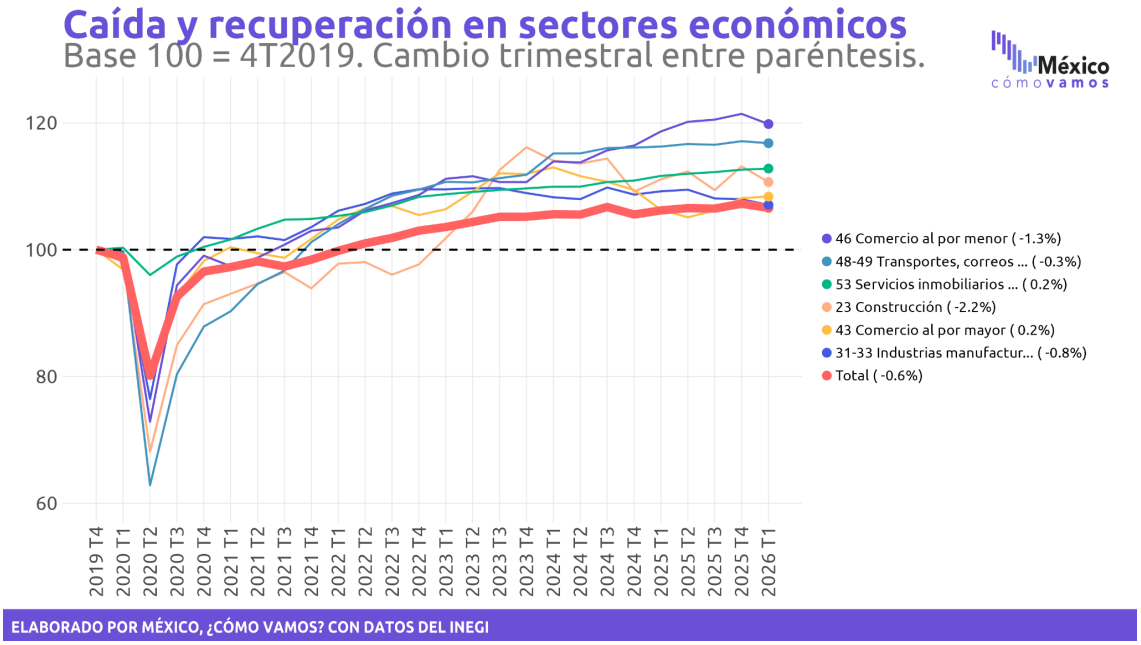

México y Estados Unidos son simultáneamente principales socios comerciales, principales consumidores y proveedores. Este hito enfatiza que, tanto la revisión exitosa del T-MEC, que fortalezca el modelo de coproducción de Norteamérica y la inversión, así como el fortalecimiento de la seguridad pública –indispensable para el crecimiento sostenido y compartido– son factores clave para que la región de Norteamérica sea la más próspera y competitiva del mundo.

Para más información revisa nuestro Semáforo Económico de crecimiento económico y los 20 semáforos sectoriales en mexicocomovamos.mx